



УВАЖАЕМЫЕ РОДИТЕЛИ!

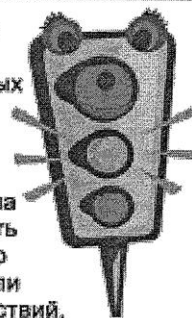
УЧИТЕ ДЕТЕЙ ПРАВИЛАМ ДОРОЖНОГО ДВИЖЕНИЯ!



Переходить проезжую часть дороги только по пешеходному переходу, а если на перекрестке имеется светофор, только на разрешающий, зеленый сигнал светофора.




Не играть вблизи проезжей части, непосредственно на ней, а также на остановочных пунктах общественного транспорта.



Не выходить на проезжую часть из-за стоящего автомобиля или других препятствий, ограничивающих видимость.




Перед выходом на проезжую часть остановиться для наблюдения за дорогой и ни в коем случае не перебежать ее, не убедившись в безопасности.



Не переходить проезжую часть перед близко движущимся автомобилем, автобусом, троллейбусом.

Памятка для родителей «Что могу сделать я?»



1. Быть примером для своего ребенка в поведении на дороге, как пешеход, и как водитель.
2. Пристегиваться в машине сам. Всегда.
3. Использовать автолюльку, автокресло или ремень (по возрасту) для ребенка. Всегда.
4. Купить себе и ребенку фликеры (светоотражатели) на одежду. Актуально в темное время суток и зимой.
5. Изучать и использовать новую информацию о безопасности детей на дорогах.
6. УЧИТЬ своего ребенка тому, что именно от поведения и образа мысли зависит ЕГО ЖИЗНЬ и ЖИЗНЬ ДРУГИХ ЛЮДЕЙ, участников дорожного движения.

MyShared